

2021-2학기 석사과정 비대면 종합시험 응시 관련 안내



아주대학교 | 공학대학원

최적의 시험 환경 준비

1 컴퓨터가 완전히 충전되고 안정적인 전원에 연결되어 있는지 확인

2 시험을 시작하기 최소 30분 전에 컴퓨터 켜기

3 Wi-Fi가 작동하는지 확인. 그렇지 않은 경우 유선으로 연결

4 시계가 현재 시간으로 설정되어 있는지 확인

5 다른 사람에게 방해받지 않는 장소에서 시험보기

가족이나 다른 사람과 함께 있는 경우 주위 사람들에게 온라인 시험 중이라는 사실을 알리기



6 모든 알림 (전화, 소셜 미디어 등)이 꺼져 있는지 확인

7 메모를 하거나 계산을 해야 할 경우 메모지와 펜(연필) 준비

8 수학 및 과학의 경우 계산기 상태(배터리 등) 확인

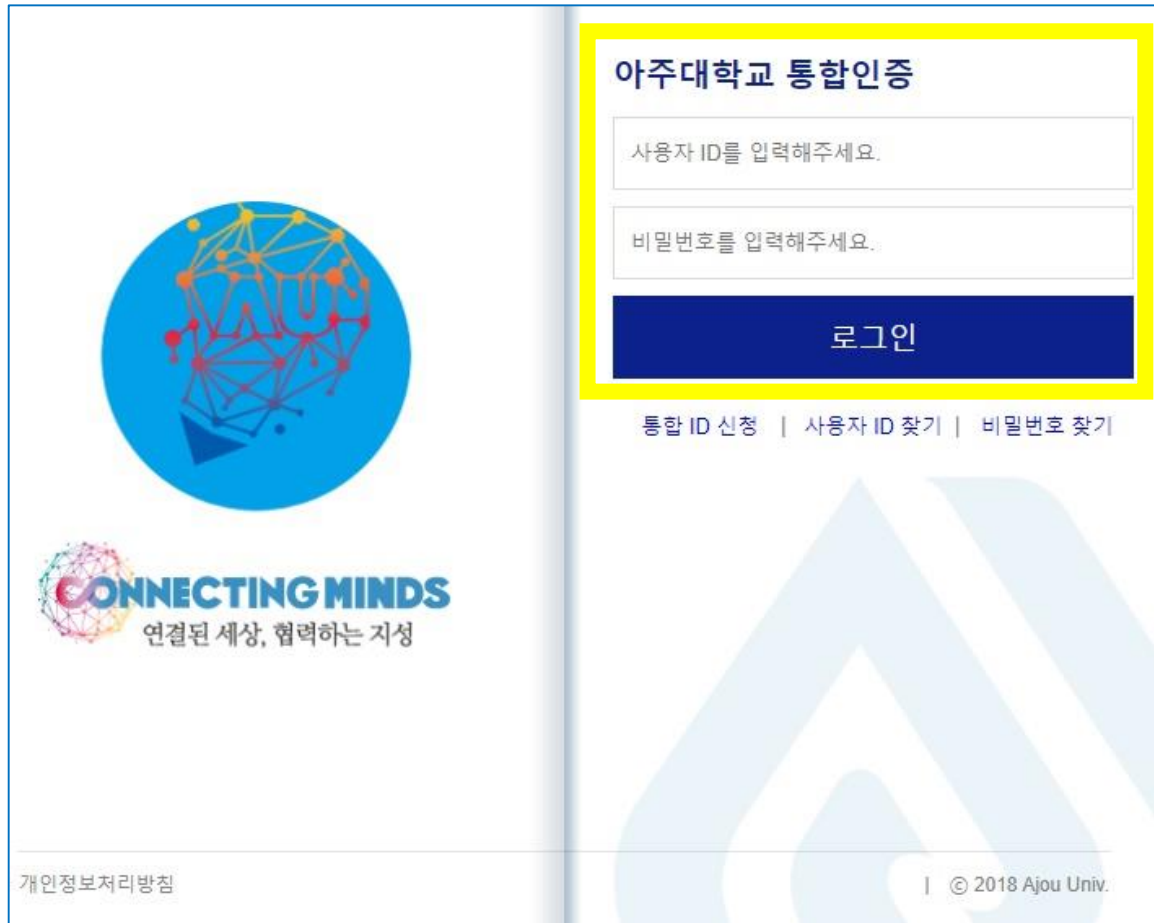
9 시험을 시작하기 전에 미리 알림을 설정하여 정시에 시작

1. 포탈 및 아주BB 로그인



mportal.ajou.ac.kr

포탈접속 → ID 및 PW 입력
구글 크롬(Google Chrome) 사용(필수)



The image shows the login page for Aju University's integrated portal. On the left, there is a blue circular logo with a network of nodes and lines, and the text "CONNECTING MINDS" with the tagline "연결된 세상, 협력하는 지성". Below this is a small note "개인정보처리방침". On the right, the title "아주대학교 통합인증" is at the top. Below it are two input fields: "사용자 ID를 입력해주세요." and "비밀번호를 입력해주세요.". A blue "로그인" button is positioned below these fields. At the bottom of the login section, there are links: "통합 ID 신청 | 사용자 ID 찾기 | 비밀번호 찾기". A large, faint watermark of the Aju University logo is visible in the background. At the bottom right, there is a copyright notice "© 2018 Ajou Univ.".

1단계. 포탈 통합인증 로그인



2단계. 포탈 첫 화면 상단 메뉴 -아주Bb



The image shows the header of the Aju University portal. It features the Aju University logo and name "아주대학교" on the left. To the right, there are navigation links: "AIMS2 전자결제 아주Mail" and "아주Bb (구)아주Bb". The "아주Bb" link is highlighted with a yellow box. Below the header, there is a section for "직원정보" with a refresh icon and the text "마지막 접속일자 : 2021.04.30". To the right of this section is a decorative image of tree branches.

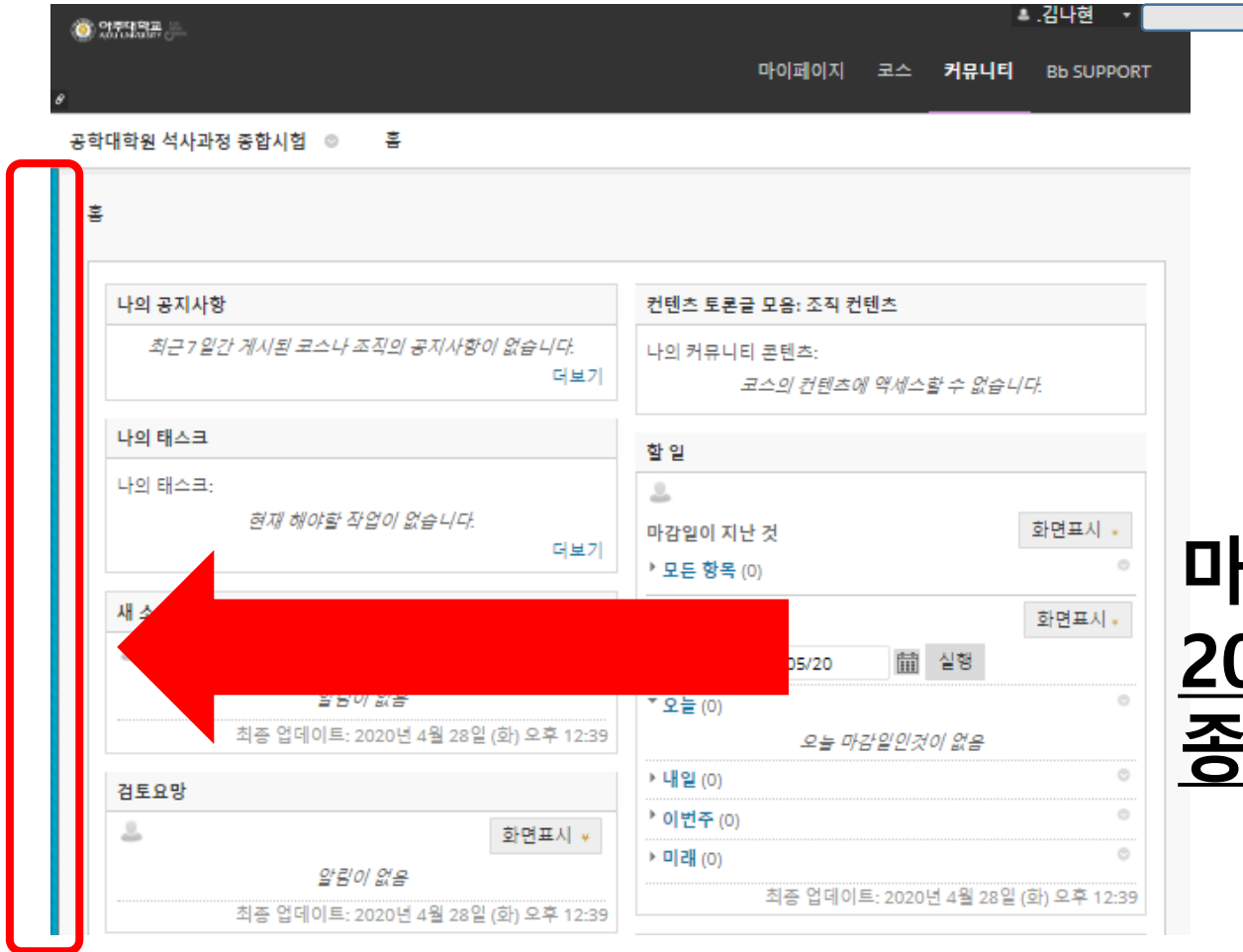
PRO_2021_091
2021-2학기 공학대학원 석사과정 종합시험
[여러 리더](#) | 추가 정보 ▾

← 클릭!

2. 조직 - 석사과정 종합시험 메뉴 접속

시험시작 :
2021년 11월 10일 (수)
오후7시(19시)

나의조직 접속 후 아주Bb에서 보이지 않을 경우



마우스를 대고 클릭을 하시면
2021-2 공학대학원 석사과정
종합시험 메뉴가 보입니다.

3. 시험지 확인 및 다운로드

2021-2학기 공학대학원 석
사과정 종합시험

홈

공지사항

시험지 다운로드 및 답안지 제출

도구

Zoom

조직 관리자

제어판

콘텐츠 컬렉션

조직 도구

모니터링

성적 관리 센터

사용자 관리

맞춤 설정

코스/조직 재활용

도움말

시험지 다운로드 및 답안지 제출

콘텐츠 생성 | 평가 | 도구 | 파트너 콘텐츠

공학과 시험지 다운로드 및 답안지 제출

사용 가능성: 해당 항목은 학생들로부터 숨겨져 있습니다. 2021. 11. 10 오후 7:00후에 사용할 수 있습니다.
설정: 개인별 맞춤 학습

첨부된 파일: 종합시험문제_ [redacted] 학과 [redacted]
 종합시험문제_ [redacted] 학과 [redacted]

응시원에 기재한 본인의 과목만을 다운받아 응시 후 답안지를 제출해주시기 바랍니다.
(타 과목 응시시 시험 무효 처리됩니다.)

시험지 다운로드 및 답안지 제출 가능 시간

한 과목 응시자 : 11/10(수) 19:00-20:30 다운로드 및 제출 가능 → 20:31분 제출처리건부터 무효 처리
두 과목 응시자 : 11/10(수) 19:00-22:00 다운로드 및 제출 가능 → 22:01분 제출처리건부터 무효 처리

답안지 제출 방법

하단 과제 제출 - 파일 첨부 - 내 컴퓨터 탐색 클릭
스캔 혹은 스캔어플로 컴퓨터에 저장한 답안지를 업로드
하단 제출 버튼 클릭
(임시 저장은 유효하지 않음. 반드시 제출 버튼을 눌러야 답안지 제출 처리)

※ 11월3일에 먼저 공학대학원 홈페이지/네이버밴드로 "2021-2학기 종합시험 매뉴얼 안내" 게시했습니다.
절차를 따라 제출해주시기 바랍니다.

왼쪽 메뉴바의 "시험지 다운로드 및 답안지 제출" 클릭



제목 클릭



첨부파일 내 시험문제 중
본인 응시원에 기재한 응시과목
다운로드 후 시험 시작

3. 시험지 확인 및 다운로드

2021-2학기 공학대학원 석
사과정 종합시험

홈

공지사항

시험지 다운로드 및 답안지
제출

도구

Zoom

조직 관리자

제어판

콘텐츠 컬렉션

조직 도구

모니터링

성적 관리 센터

사용자 관리

맞춤 설정

코스/조직 재활용

도움말

과제 제출 화면 미리 보기: 화학생명공학과 시험지 다운로드 및 답안지 제출
과제 제출 화면 미리보기 - 교수자가 제출한 과제는 저장되지 않음

과제 정보

마감일 2021년 11월 10일 수요일 오후 7:00	배점 100
--	------------------

응시원에 기재한 본인의 과목만을 다운받아 응시 후 답안지를 제출해주시기 바랍니다.

(타 과목 응시시 시험 무효 처리됩니다.)

시험지 다운로드 및 답안지 제출 가능 시간

한 과목 응시자 : 11/10(수) 19:00-20:30 다운로드 및 제출 가능 → 20:31분 제출처리건부터 무효 처리

두 과목 응시자 : 11/10(수) 19:00-22:00 다운로드 및 제출 가능 → 22:01분 제출처리건부터 무효 처리

답안지 제출 방법

하단 과제 제출 - 파일 첨부 - 내 컴퓨터 탐색 클릭

스캔 혹은 스캔어플로 컴퓨터에 저장한 답안지를 업로드

하단 제출 버튼 클릭

(임시 저장은 유효하지 않음. 반드시 제출 버튼을 눌러야 답안지 제출 처리.)

※ 11월3일에 먼저 공학대학원 홈페이지/네이버밴드로 "2021-2학기 종합시험 매뉴얼 안내" 게시했습니다.

절차를 따라 제출해주시기 바랍니다.

종합시험문제
종합시험문제



응시과목 다운로드

4. 답안지 제출 방식 : PDF 업로드

- 답안지 파일 업로드 형식 : PDF 파일 형태
- **PDF파일 업로드는 휴대폰 스캔 어플을 이용하셔도 됩니다.**
(복합기 또는 스캐너를 사용할 수 없는 경우)
- 답안지 제출마감일시 ↓

※ 2021. 11. 10.(수)

한 과목 응시자는 답안지 파일 업로드 시간 20:30까지

▶ 20:31 업로드부터 "0"점 처리

두 과목 응시자는 답안지 파일 업로드 시간 22:00까지

▶ 22:00까지 두 과목 답안지를 각각 업로드

22:01 업로드부터 "0"점 처리

어도비 스캔 (Adobe Scan) APP(어플) 설치



Adobe Scan: PDF 스캐너, OCR

Adobe 비즈니스

★★★★★ 1,819,514

③

인앱 구매 제공

내 모든 기기에서 앱을 사용할 수 있습니다

위시리스트에 추가

설치

1.구글 로그인 필수

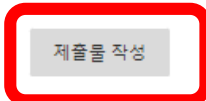
2. 답안지가 여러장일 경우 변환하는데 걸리는 소요시간을 예상 하시기 바랍니다.

3. 답안지 업로드까지 여유롭게 10분정도 생각하시기 바랍니다.

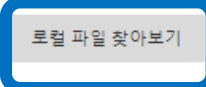
4. 답안지 제출 (답안지는 반드시 자필로 작성하시기 바랍니다.)

과제 제출

텍스트 제출물



← 누르지 마세요



← 클릭 후 스캔파일 업로드

코멘트 삽입



작성하지 마세요

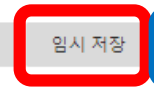
코멘트 작성
도구 표시줄에서 ALT+F10(PC) 또는 ALT+FN+F10(Mac)을 누르십시오.

② 답안지 파일 최종 제출



임시로 저장하려면 임시 저장을 누르고, 계속하려면 제출을 클릭하십시오.
변경사항을 저장하지 않고 종료하려면 취소를 클릭하십시오.
과제 제출 화면 미리보기 - 교수가 제출한 과제는 저장되지 않음

임시 저장 버튼은 제출처리되지 않음



4. 답안지 제출

과제 제출

텍스트 제출물

제출물 작성

파일 첨부

내 컴퓨터 탐색 콘텐츠 컬렉션 드롭박스 탐색

첨부된 파일

파일 이름

링크 제목

답안지_전공2_기계공학과_홍길동.hwp

답안지_전공2_기계공학과_홍

첨부 취소

답안지_전공1_기계공학과_홍길동.hwp

답안지_전공1_기계공학과_홍

첨부 취소

답안지 파일 제목에
전공1, 2
학과명
성명
기입해주시기 바랍니다.

코멘트

코멘트 작성

글자 수: 0

제출버튼

취소 임시 저장 **확인**

5. 제출 확인

성공적으로 과제를 제출하였습니다. 제출한 과제는 이 페이지에 나타납니다. 제출 확인 번호는 [redacted] 사하여 저장하세요. 성적 보기에서 제출한 항목을 모두 확인하세요

해당 멘트가 나타날시
정상적으로 제출 처리 완료

제출물 검토: [redacted]학과 시험지 다운로드 및 답안지 제출

과제 지시 사항 ▾



답안지_전공2_기계공학과_홍길
등.hwp

다운로드

답안지 업로드 제출시 주의사항

- 주어진 시험시간내에 시험지 및 답안지 출력 하시기 바랍니다.
 - 문제지 확인 및 다운로드 일시 : 2021. 11. 10. (수) 19:00 정각에 오픈
 - 답안지 작성방법 : 반드시 자필
 - 답안지 파일 형태 : 스캔 후 파일을 아주BB에 업로드
-
- ◆ 1과목 응시자 시험시간 : 19:00 ~ 20:30
 - ◆ 2과목 응시자 시험시간 : 20:30 ~ 22:00
-
- ◆ 1과목 응시자 답안지 제출 마감시간 : 20:30까지
 - ◆ 2과목 응시자 답안지 제출 마감시간 : 22:00까지
- 두 과목 답안지를 22시까지 업로드 하시면 됩니다.

※ 각 학과별 종합시험 세부안내사항 ※

공통사항: 명확하게 자필로 답안지를 작성해주시기 바랍니다.

제출방법: 답안지에 **자필로 정확하고 명확하게 작성(컴퓨터 타이핑으로 작성한 답안 절대불허)**
(숫자.한글.영어 모두 정확하게 쓰세요)

- 휴대폰으로 답안지를 사진찍을때 **바닥에 내려놓고 찍으시면 빛 반사가 심하여 글씨가 안보입니다.** SCAN 어플로 이용시 **그림자가 생겨 답안지를 확인하기 어려울 수 있으니 사전에 어플을 이용하여 연습**하는 시간을 해보시기 바랍니다.
- 답안지 업로드는 **1회 제출**로 횟수가 정해져있으니 이 점 유의하시기 바랍니다.
- 플러스펜 수성펜/볼펜/연필 등 이용 가능
(단, **연필 사용 후 스캔어플 사용시 빛번짐으로 글자가 잘 보이지 않을 수 있습니다.**)
- 답안지를 업로드 하는 과정에서 시간이 소요될 수 있습니다. 여유롭게 10분전까지는 답안지 작성을 마무리 해주시기 바랍니다. 정각 이후 답안지 제출시 미제출처리.

비고사항 안내

- 11/10(수) 19:00~22:00 종합시험 관련 긴급문의전화

031-219-2311

031-219-2312

031-219-2313

★매뉴얼은 시험 시작 전에 반드시 미리 숙지하시기 바랍니다.